

オムロン HBF-228T連携手順

データが同期されているか定期的に確認しましょう

初回同期手順



「入力」



「機器と同期」



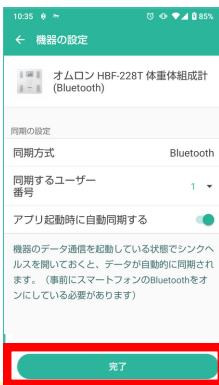
「機器を追加する」



体重計を選択



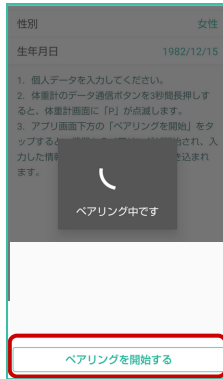
シンクヘルス




「完了」



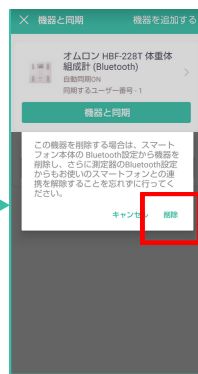
身長など入力



「ペアリングを開始」



データを同期する



最初に戻って
連携しなおす

「もっと見る」>「アプリ・デバイス連携」>
「オムロンHBF-228T」>「削除」>再連携へ

2回目以降の同期 (自動同期)

- ①体重を測定 (自動的にBluetooth通信が開始)
- ②スマートフォンでアプリを立ち上げる
の手順で自動同期が始まります

シンクヘルスの
操作方法などに関する
お問い合わせ

シンクヘルスカスタマーサポート (平日9:00~18:00)
service.jp@health2sync.com

アプリから: 「もっと見る」> 「フィードバック」より送信